

МДОУ
«ДЕТСКИЙ САД № 32 С. СТРЕЛЕЦКОЕ»

СТАРШАЯ ГРУППА № 8 «ПЧЕЛКИ»
КАДЕТСКАЯ ГРУППА «ЮИДД»

ВОСПИТАТЕЛИ ГРУППЫ:
РУДКОВСКАЯ Е.В. КОСОРЕЗОВА Н.В.



МЫ ЮНЫЕ ИНСПЕКТОРА ДВИЖЕНИЯ















Уважаемые родители!

Предлагаем Вам перечень советов для Вашего ребенка по правилам перехода проезжей части:

Прежде чем перейти дорогу, остановись у пешеходного перехода на краю тротуара, прислушайся. Посмотри налево, направо, еще раз налево. Нет близко идущих машин? Тогда в путь.



Если машины вдалеке - рассчитай свои силы. Помни, машина быстро остановиться не может. Лучше переждать.

**ДЕТЯМ
ЗНАТЬ**



Когда переходишь улицу - отбрось другие мысли. Наблюдай за движущимся транспортом.



ПОЛОЖЕНО

Переходи дорогу всегда под прямым углом, а не наискосок. Быстрым шагом, но не бегом! Так безопаснее.

На середине дороги еще раз посмотри направо. Нет машины, продолжай путь.



Если ты выполняешь эти советы, ты поступаешь правильно. Молодец!



«РОДИТЕЛЬ-ВОДИТЕЛЬ, ПОМНИ!»

Малыши дошкольного и младшего школьного возраста не воспринимают опасности транспорта. Они еще не знают, что такое боль и смерть. Игрушки и мяч для них гораздо важнее жизни и здоровья.

Отсюда правило: если на дороге выкатился мяч - обязательно повлиять на ребенка. Знай это и заранее притормози.

Если ребенок смотрит на автомобиль, это не значит, что он его видит. Увлеченный своими мыслями, он часто не замечает приближающийся автомобиль. Взрослым, соевый машиной, получает «ваширный перелом» - перелом голени. Дети же удар приходится в живот, грудную клетку и голову. В результате ребенок погибает или получает тяжёлые травмы черепа, разрывы внутренних органов и переломы. Чем больше скорость автомобиля, тем сильнее удар и серьёзные последствия!

РОДИТЕЛИ ДОЛЖНЫ ЗНАТЬ, ЧТО...


- Чаще всего травмы случаются по вине взрослых. Очень часто родители сами нарушают правила дорожного движения. • Статистика сообщает, что каждый 16-ый пострадавший на улице ребенок вырвался из рук сопровождавших его взрослых. При переходе дороги с ребенком следует крепко держать его за руку.



- Обучение детей правилам дорожного движения не должно сводиться к призывам соблюдать их. В силу конкретности и образности детского мышления обучение должно быть наглядным и проходить в естественной обстановке.

- Следует использовать любой подходящий момент, чтобы доверчиво и ненавязчиво обучать ребенка правилам поведения на улице, в транспорте и т. д.


- Ребенок-дошкольник не должен гулять без родителей, если через двор проезжает транспорт.

- Родители обязаны доводить детей до детского сада и передавать их воспитателям. • На улице взрослые не должны оставаться безучастными к поведению детей, вышедших гулять без сопровождения взрослых, старших.


























Правила для юного пешехода

Никогда не перебегай дорогу перед близко идущим автомобилем.







СПАСИБО ЗА ВНИМАНИЕ!

